



ТЕРРИТОРИАЛЬНЫЙ ОРГАН
ФЕДЕРАЛЬНОЙ СЛУЖБЫ
ГОСУДАРСТВЕННОЙ СТАТИСТИКИ
ПО ПЕНЗЕНСКОЙ ОБЛАСТИ

О финансовом состоянии организаций Пензенской области

в январе-марте 2023 года





ТЕРРИТОРИАЛЬНЫЙ ОРГАН
ФЕДЕРАЛЬНОЙ СЛУЖБЫ
ГОСУДАРСТВЕННОЙ СТАТИСТИКИ
ПО ПЕНЗЕНСКОЙ ОБЛАСТИ

О финансовом состоянии организаций

Пензенской области

за январь-март 2023 года*

- 01 Сальдированный финансовый результат организаций
- 02 Сальдированный финансовый результат организаций по отдельным видам экономической деятельности
- 03 Прибыль организаций
- 04 Доля прибыльных организаций
- 05 Убыток организаций
- 06 Доля убыточных организаций
- 07 Доля организаций, имеющих просроченную кредиторскую и дебиторскую задолженность
- 08 Исполнение консолидированного бюджета Пензенской области по видам доходов и расходов

* Данные организаций без субъектов малого предпринимательства, государственных (муниципальных) учреждений, некредитных финансовых организаций

* Ежемесячные данные оперативной статистики





САЛЬДИРОВАННЫЙ ФИНАНСОВЫЙ РЕЗУЛЬТАТ ОРГАНИЗАЦИЙ (ПРИБЫЛЬ МИНУС УБЫТОК)

(В % К СООТВЕТСТВУЮЩЕМУ ПЕРИОДУ ПРЕДЫДУЩЕГО ГОДА)

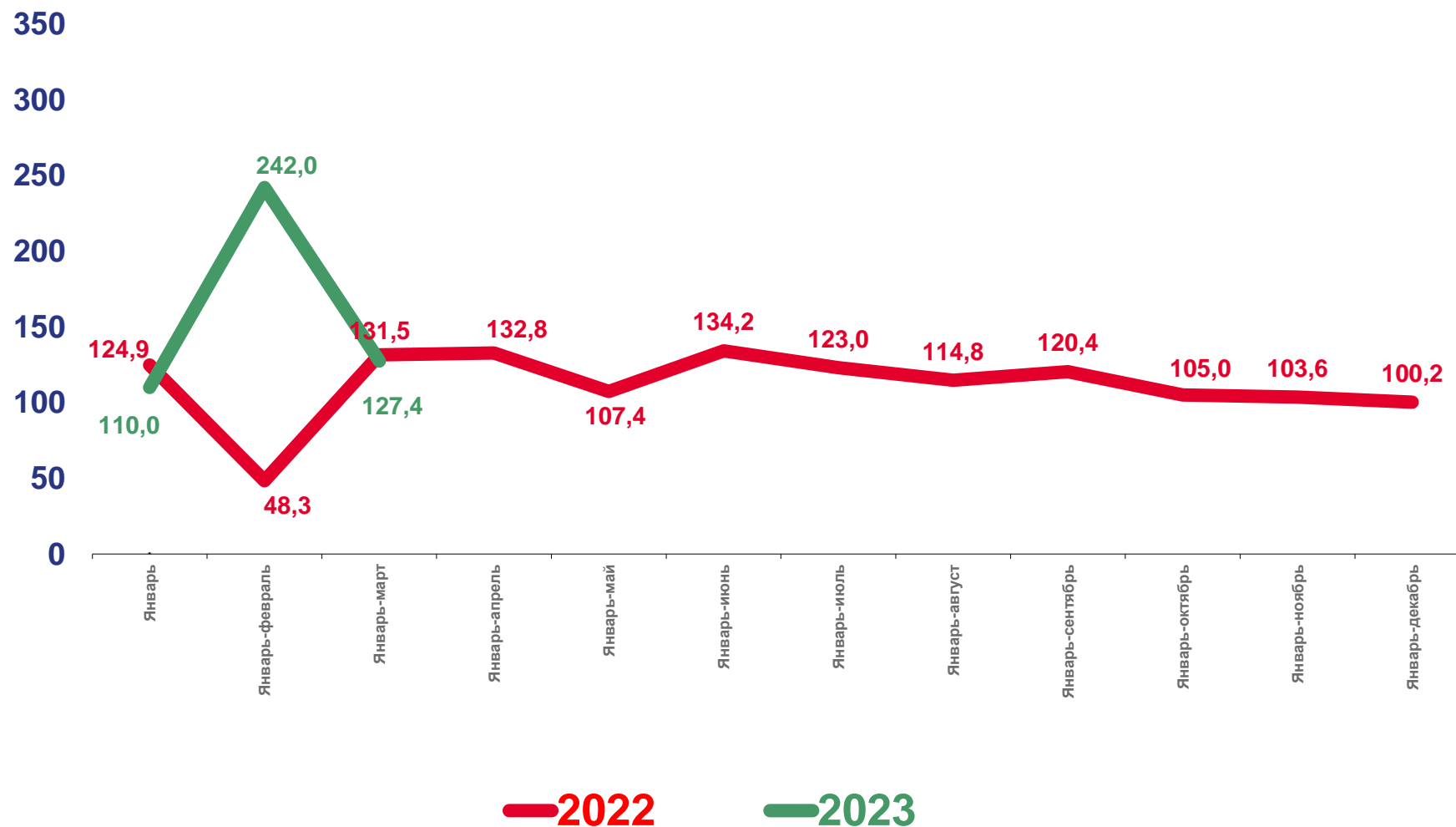
8 185,1

млн рублей

Январь-март 2023 года

+27,4%

к январю-марту 2022 года





САЛДИРОВАННЫЙ ФИНАНСОВЫЙ РЕЗУЛЬТАТ ОРГАНИЗАЦИЙ ПО ОТДЕЛЬНЫМ ВИДАМ ЭКОНОМИЧЕСКОЙ ДЕЯТЕЛЬНОСТИ

МЛН РУБ., ЗА ЯНВАРЬ-МАРТ 2023 ГОДА



2 539,4

Обработывающие производства



1 988,9

Торговля оптовая и розничная; ремонт автотранспортных средств и мотоциклов



1 803,0

Сельское, лесное хозяйство, охота, рыболовство и рыбоводство



1 449,8

Обеспечение электрической энергией, газом и паром; кондиционирование воздуха



411,7

Деятельность административная и сопутствующие услуги

2 539,4



1 988,9



1 803,0



1 449,8



411,7



67,0



54,1



42,0



30,5



14,4



-37,4



-238,1



Всего **8 185,1** млн руб.

Обработывающие производства

Торговля оптовая и розничная; ремонт автотранспортных средств и мотоциклов

Сельское, лесное хозяйство, охота, рыболовство и рыбоводство

Обеспечение электрической энергией, газом и паром; кондиционирование воздуха

Деятельность административная и сопутствующие услуги

Деятельность по операциям с недвижимым имуществом

Деятельность в области здравоохранения и социальных услуг

Строительство

Деятельность в области информации и связи

Транспортировка и хранение

Водоснабжение, водоотведение, организация сбора и утилизации отходов

Деятельность профессиональная научная и техническая





ПРИБЫЛЬ ОРГАНИЗАЦИЙ

— МЛН РУБ., ЗА ЯНВАРЬ-МАРТ 2023 г.



3 292,9

Обрабатывающие производства



2 019,1

Сельское, лесное хозяйство, охота, рыболовство и рыбоводство



2 009,8

Торговля оптовая и розничная; ремонт автотранспортных средств и мотоциклов



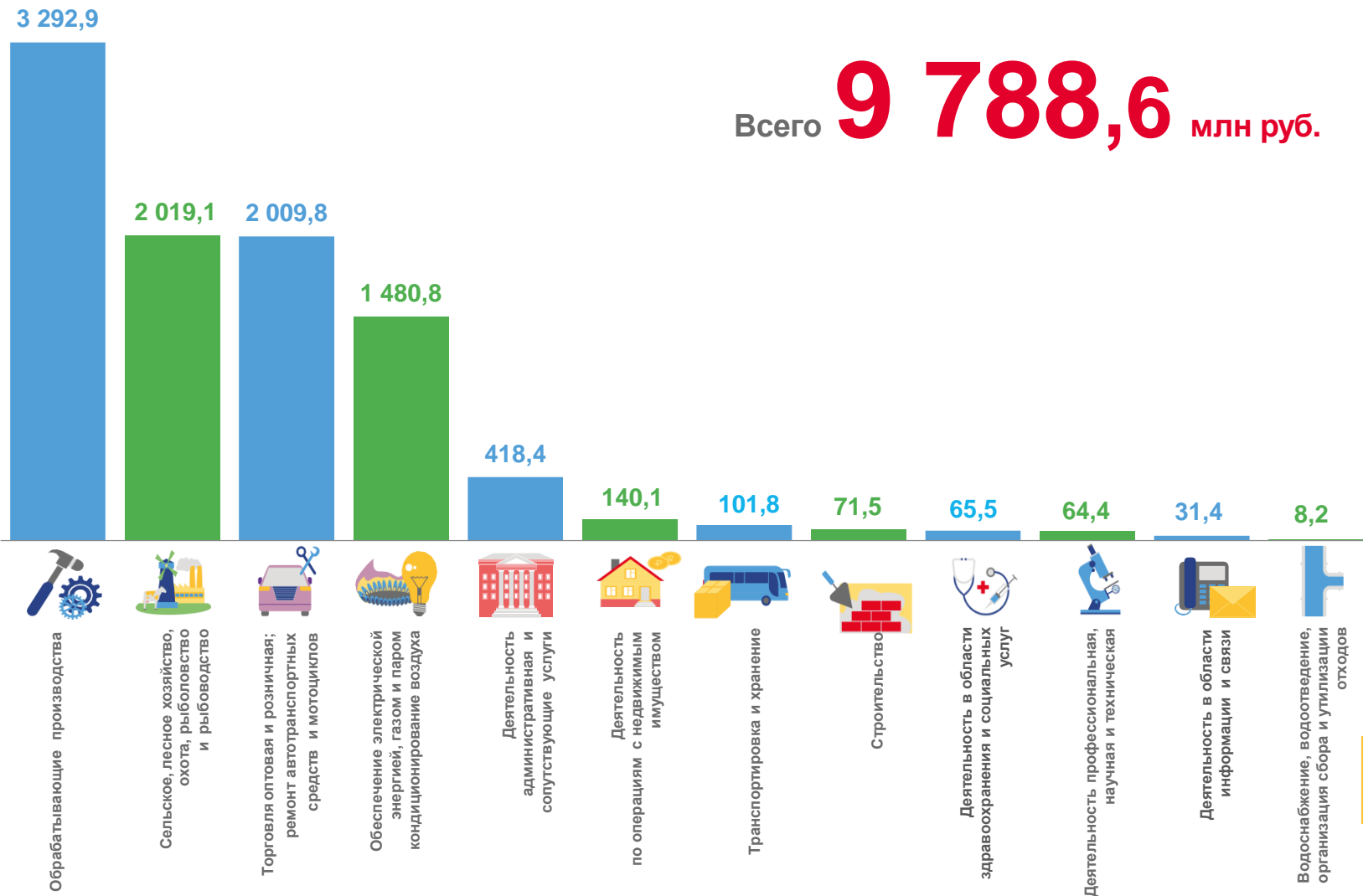
1 480,8

Обеспечение электрической энергией, газом и паром; кондиционирование воздуха



418,4

Деятельность административная и сопутствующие дополнительные услуги



Всего **9 788,6** млн руб.





ДОЛЯ ПРИБЫЛЬНЫХ ОРГАНИЗАЦИЙ

— ЗА ЯНВАРЬ-МАРТ 2023 ГОДА, %



88,0

Торговля оптовая и розничная, ремонт автотранспортных средств и мотоциклов



87,5

Деятельность в области информации и связи



76,6

Обрабатывающие производства



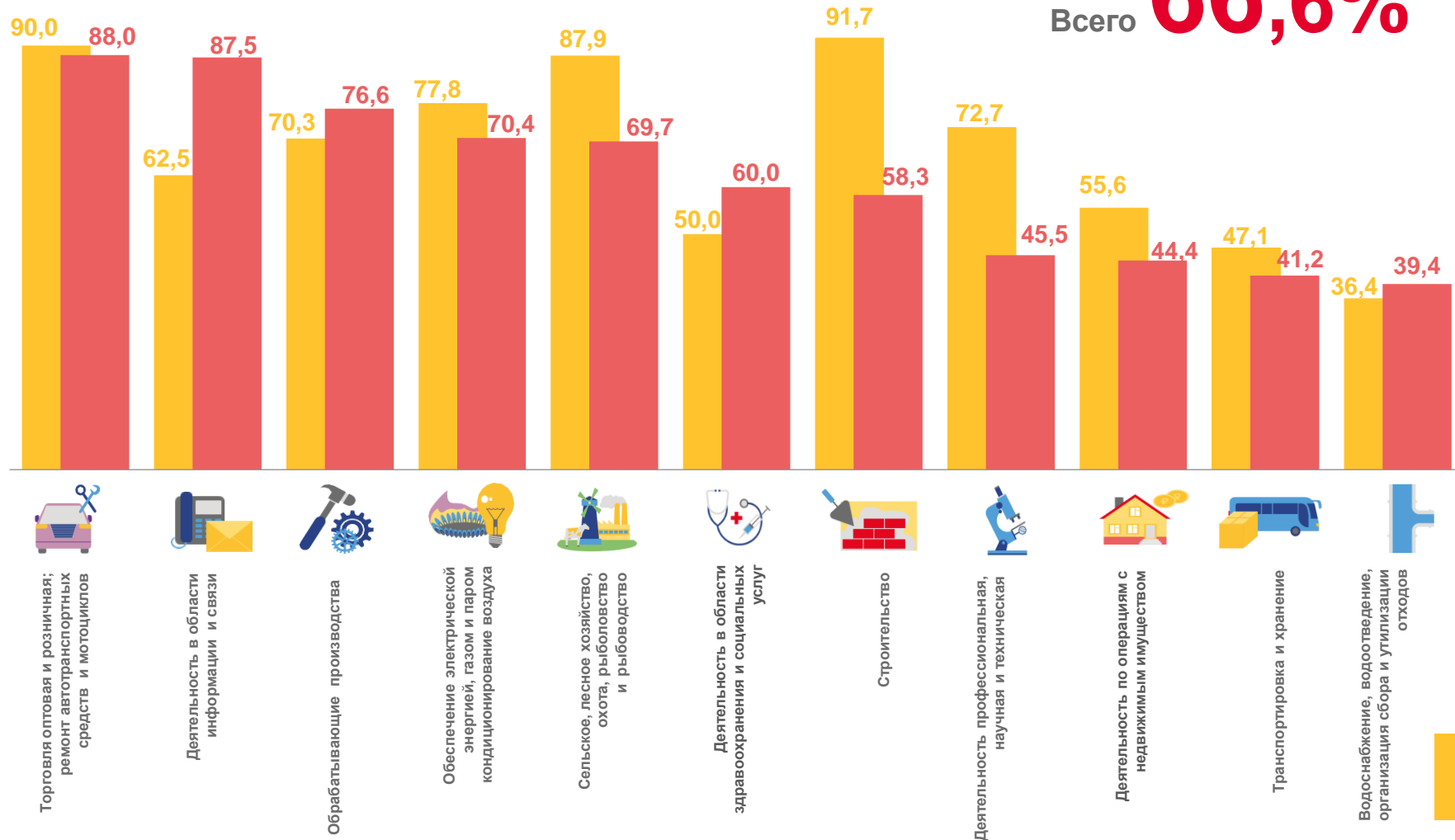
70,4

Обеспечение электрической энергией, газом и паром; кондиционирование воздуха



69,7

Сельское, лесное хозяйство, охота, рыболовство и рыбоводство



Январь-март 2023 года

Январь-март 2022 года





УБЫТОК ОРГАНИЗАЦИЙ

МЛН РУБ., ЗА ЯНВАРЬ-МАРТ 2023 ГОДА



753,5

Обрабатывающие производства



302,5

Деятельность профессиональная, научная и техническая



216,1

Сельское, лесное хозяйство, охота, рыболовство и рыбоводство



87,4

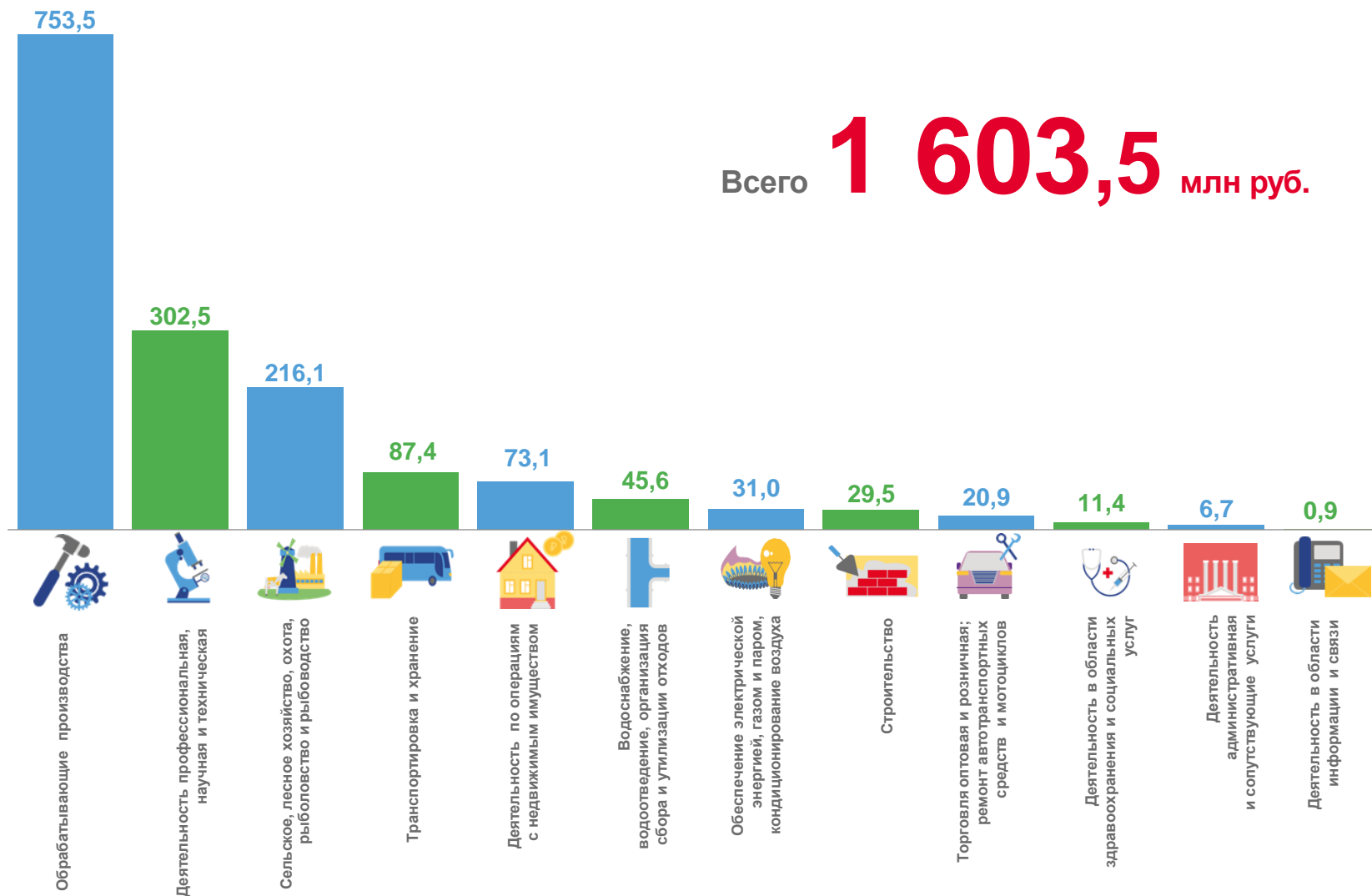
Транспортировка и хранение



73,1

Деятельность по операциям с недвижимым имуществом

Всего **1 603,5** млн руб.





ДОЛЯ УБЫТОЧНЫХ ОРГАНИЗАЦИЙ

— ЗА ЯНВАРЬ-МАРТ 2023 ГОДА, %

Всего **33,4%**



Образование

64,3



Водоснабжение, водоотведение, организация сбора и утилизации отходов

60,6



Транспортировка и хранение

58,8



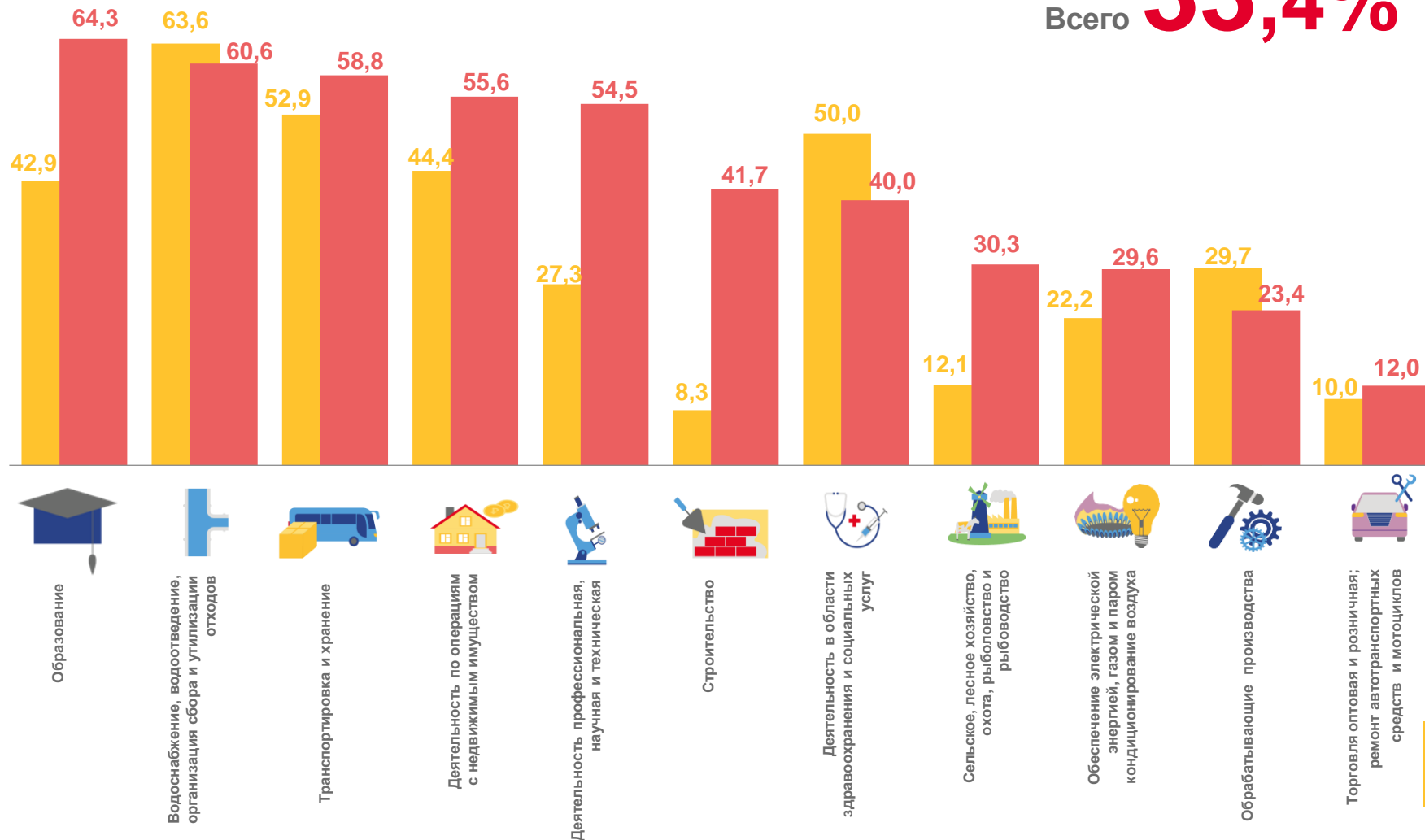
Деятельность по операциям с недвижимым имуществом

55,6



Деятельность профессиональная, научная и техническая

54,5



■ Январь-март 2023 года

■ Январь-март 2022 года





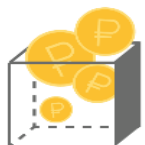
ДОЛЯ ОРГАНИЗАЦИЙ, ИМЕЮЩИХ ПРОСРОЧЕННУЮ КРЕДИТОРСКУЮ И ДЕБИТОРСКУЮ ЗАДОЛЖЕННОСТЬ

В % К ОБЩЕМУ КОЛИЧЕСТВУ ОРГАНИЗАЦИЙ, НА 1 АПРЕЛЯ 2023 ГОДА



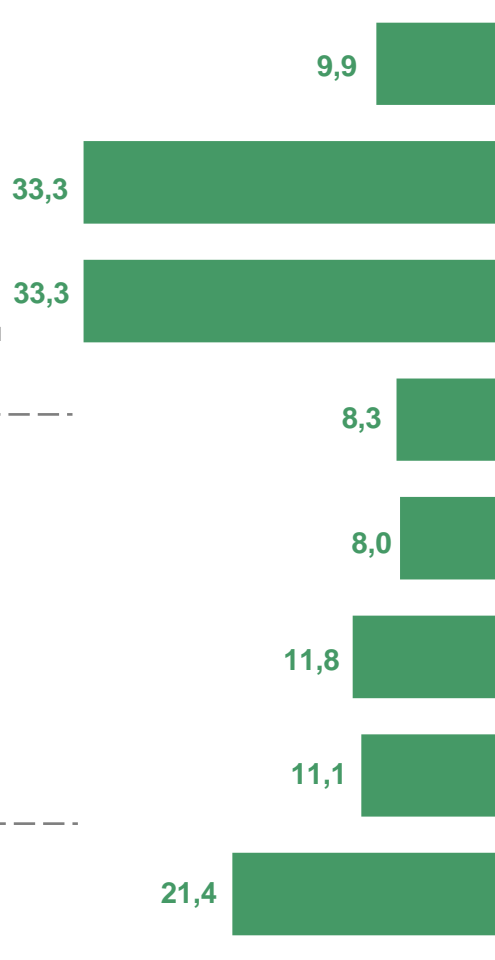
12,4%

Доля организаций, имеющих просроченную кредиторскую задолженность, в целом по области



24,0%

Доля организаций, имеющих просроченную дебиторскую задолженность, в целом по области



Кредиторская задолженность



Дебиторская задолженность





ИСПОЛНЕНИЕ КОНСОЛИДИРОВАННОГО БЮДЖЕТА ПЕНЗЕНСКОЙ ОБЛАСТИ ПО ВИДАМ ДОХОДОВ И РАСХОДОВ

В % К СУММЕ ДОХОДОВ И РАСХОДОВ, ЯНВАРЬ-АПРЕЛЬ 2023 ГОДА



34 090,6

млн рублей

Доходы консолидированного бюджета



28 562,1

млн рублей

Расходы консолидированного бюджета

